

K120-2550

Shiera システムキッチン シエラ

扉柄:グループ2 開き扉 1型 255cm

調理しやすく、収納しやすく、そして美しく。
選ばれる上質 シエラ。



画像はイメージです

開き扉プラン:ベーシックな開き扉のお求めやすいプランです。

■ 扉カラー

セレニティ

ウッドカラー

■ 取手

ライン取手

ハンドル取手

■ ワークトップ

■ シンク

センターポケットシンク


大きな鍋も洗いやすいセンターポケット形状。



※表示寸法は内寸法です。 ※水栓の位置は左右が選べます。 深さ約21.5cm



シンクの中央に丸みをつける奥行きを確保。大きな鍋も洗いやすい形です。



排水口付近に段差を付けているので、排水口の上に鍋を置いてもスムーズに排水します。


W30Q
パールホワイト

ステンレストップ

熱や汚れに強くお手入れも簡単な「シルクエンボス」



表面に傷がつきにくいエンボス加工をしています。耐久性に優れ、使い勝手のよいタイプです。



表面拡大

シンク用キャビネット



開き扉

コンロ用キャビネット



開き扉・3段引出し

水栓金具



シングルレバー水栓/ルマーレ(エコハンドル)

ガスコンロ



[トップ:ブラック] [フェイス:シルバー]

レンジフード連動なし
3口コンロ・ホーロートップタイプ
(無水面焼グリル)

レンジフード



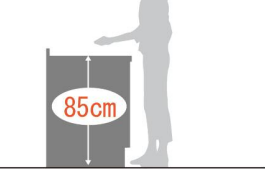
シルバー
NBHシロッコファンタイプ

取手

ライン取手
ハンドル取手より
ご選択下さい。

ワークトップ高さ

カウンター高さ 85 cm
身長160 cm



ワークトップのおすすめ高さは、身長(cm)÷2+5cmが目安です。

扉のお手入れラクラク

水や汚れの染み込みを防止する表面処理により、汚れをサッとふき取れます。



※長くお使いいただくために、やわらかい布でお手入れしてください。



◆お願い
商品によっては、改良などにより仕様、寸法、カラーなどに多少の変更が生じる場合がありますのでご了承ください。
商品写真は印刷のため、実物と若干異なりますので、実際の商品見本でお確かめください。
商品写真は参考例です。実際に花瓶や小物を置かれる場合は、落下等の事故がないように取り扱いにご注意ください。
表示価格は、商品代りのメーカー希望小売価格で、取付費・工事費・消費税、セット写真の小物など別途ご負担をお願いいたします。
掲載内容及び写真・図版の無断転載はかたくお断りします。(許可なく転載・流用した場合、損害賠償が発生します。)

